

LA FORMACIÓN PROFESIONAL EN EL SECTOR DE LA HOSTELERÍA

Briefing infográfico. Oportunidades de empleo 2023-2035

El sector de la Hostelería en España es altamente relevante, tanto en lo relativo a la generación de VAB (en 2021, se situó en el 4,4%) como en la ocupación que representa el 8% de la ocupación total en España (1,6 millones de personas). De esta, el 21,2% cuenta con estudios de FP, siendo las personas con estudios que no superan la educación obligatoria, el grupo ocupacional mayoritario por nivel formativo (42,9%).

De 2023 a 2035, dentro del sector se abrirán un total de 1,4 millones de oportunidades de empleo, de las cuales trescientas mil se pueden atribuir a la FP. La principal Familia Profesional de FP proveedora del sector es Hostelería y turismo. El 30,7% de las personas ocupadas del sector con estudios de FP pertenece a la misma.

En colaboración con



dualiza

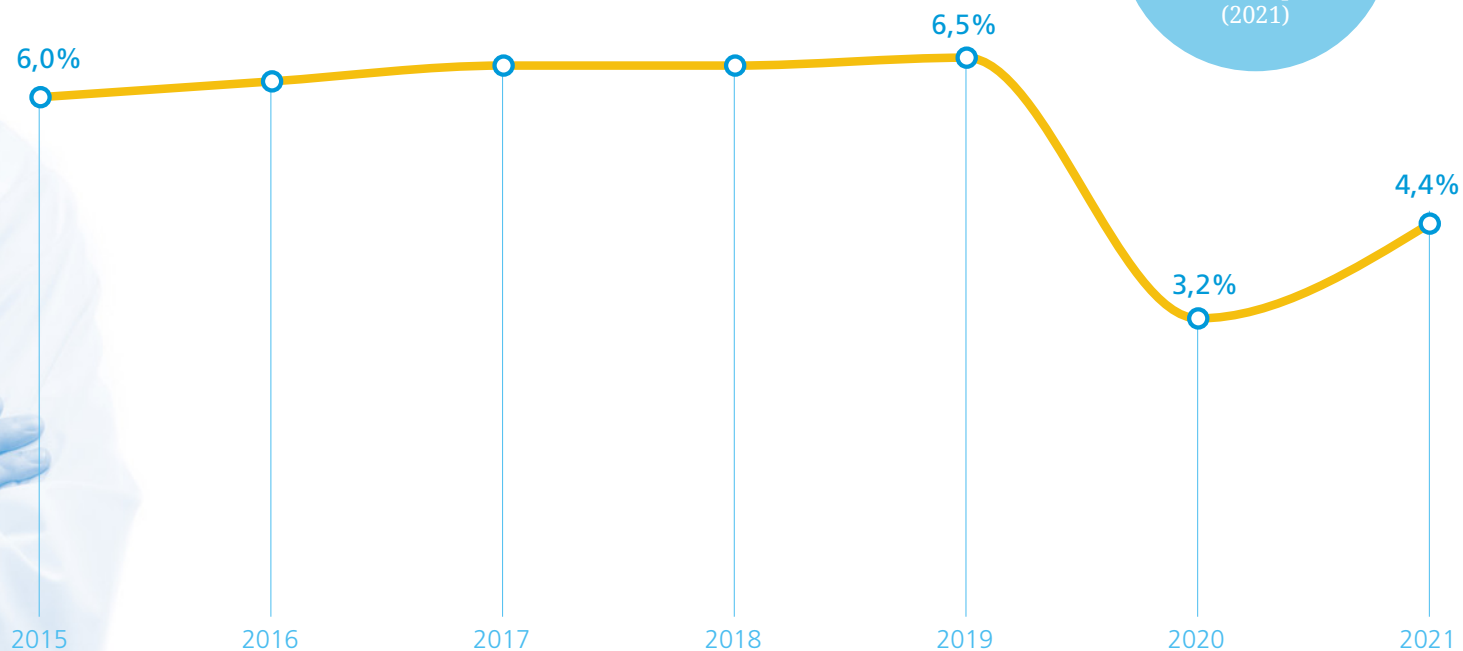


INSTITUTO VASCO
DE COMPETITIVIDAD
FUNDACIÓN DEUSTO



El sector de la Hostelería en 2021 no había recuperado su peso en la economía española tras la pandemia, aunque su VAB en 2021 (4,4%) creció notablemente con respecto a 2020 (3,2%)

% VAB Hostelería s/total sectores (2015-2021)

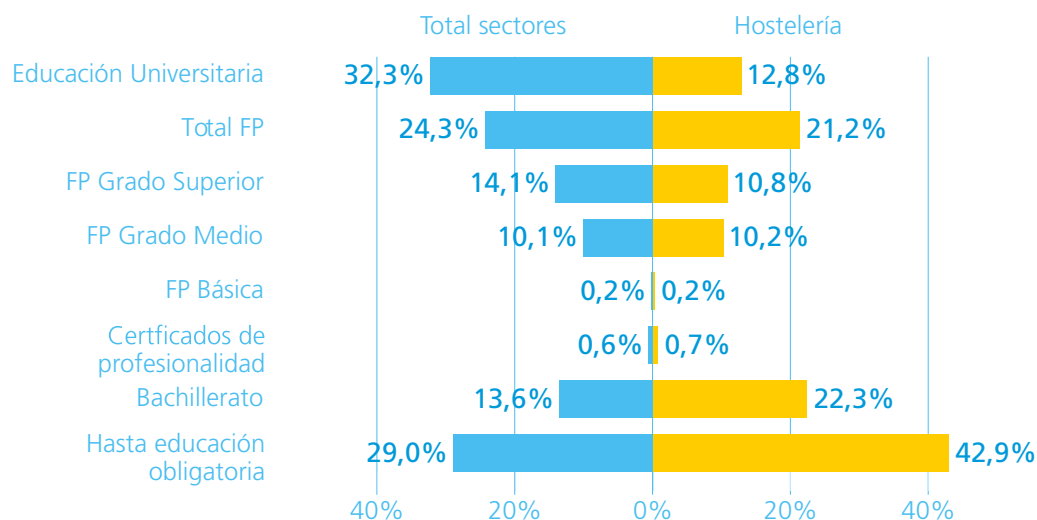


4,4%
del VAB español
(2021)

Fuente: Elaboración propia a partir de INE (2023)

El 21,2% de la población ocupada en el sector de la hostelería cuenta con estudios de FP

Población ocupada (16-64 años) por nivel educativo (2022)



Fuente: Elaboración propia a partir de INE (2023)

Brecha generacional. Número de personas ocupadas (16-64 años) en hostelería por tramos de edad (2022)

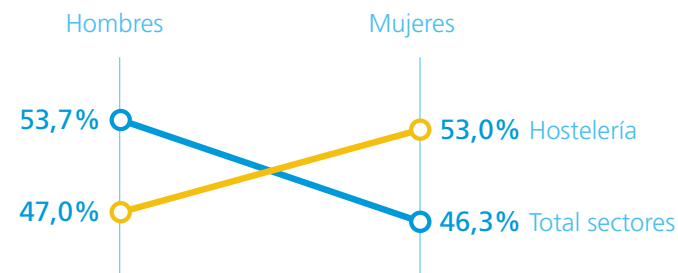


Fuente: Elaboración propia a partir de INE (2023)

43%
de los ocupados en hostelería no cuenta con educación postobligatoria

Los ocupados se distribuyen por nivel educativo de la siguiente forma: 0,2% de FP Básica, 10,2% de Grado Medio y el 10,8% de Grado Superior. El sector destaca por la alta presencia de personas con un nivel formativo que no supera la educación obligatoria, el 42,9%. Este hecho convierte a la FP, tanto Inicial como para el empleo, en estratégica para impulsar la productividad del sector.

Población ocupada (16-64 años) por sexo (2022)

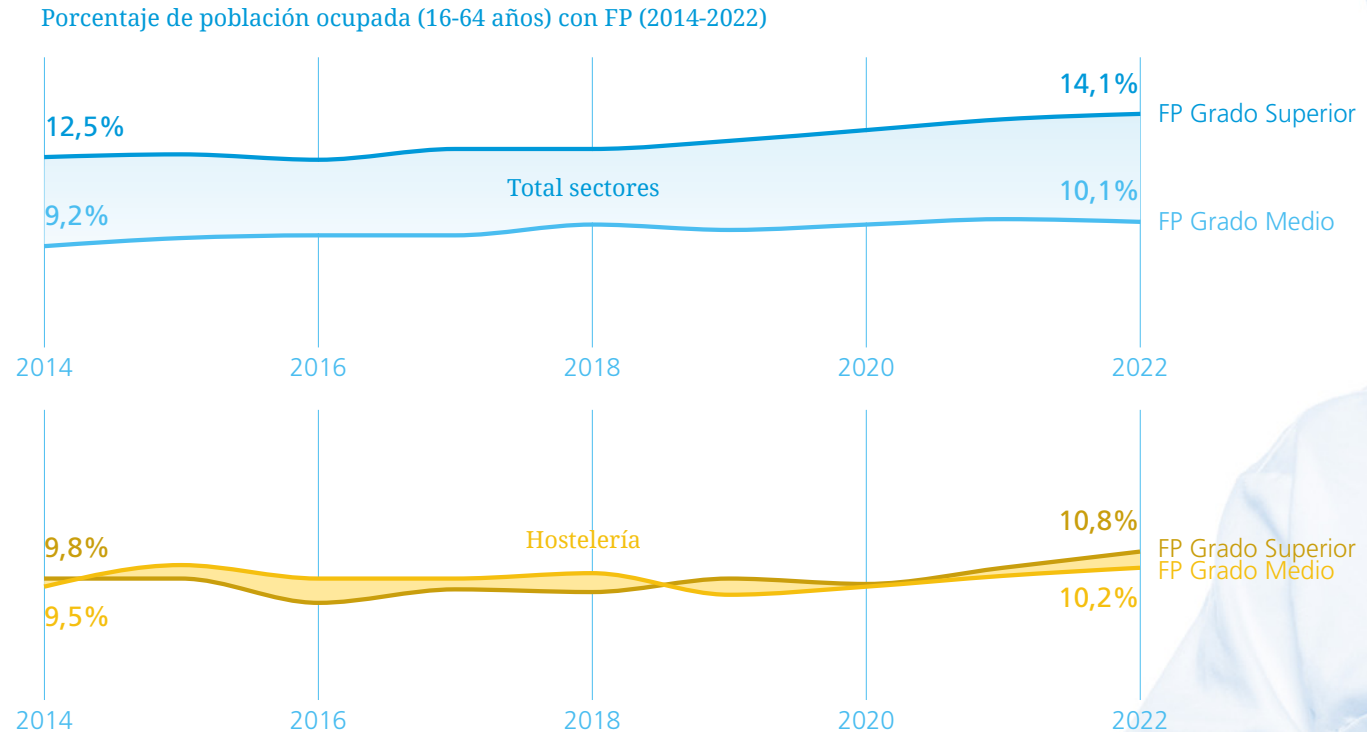


Fuente: Elaboración propia a partir de INE (2023)

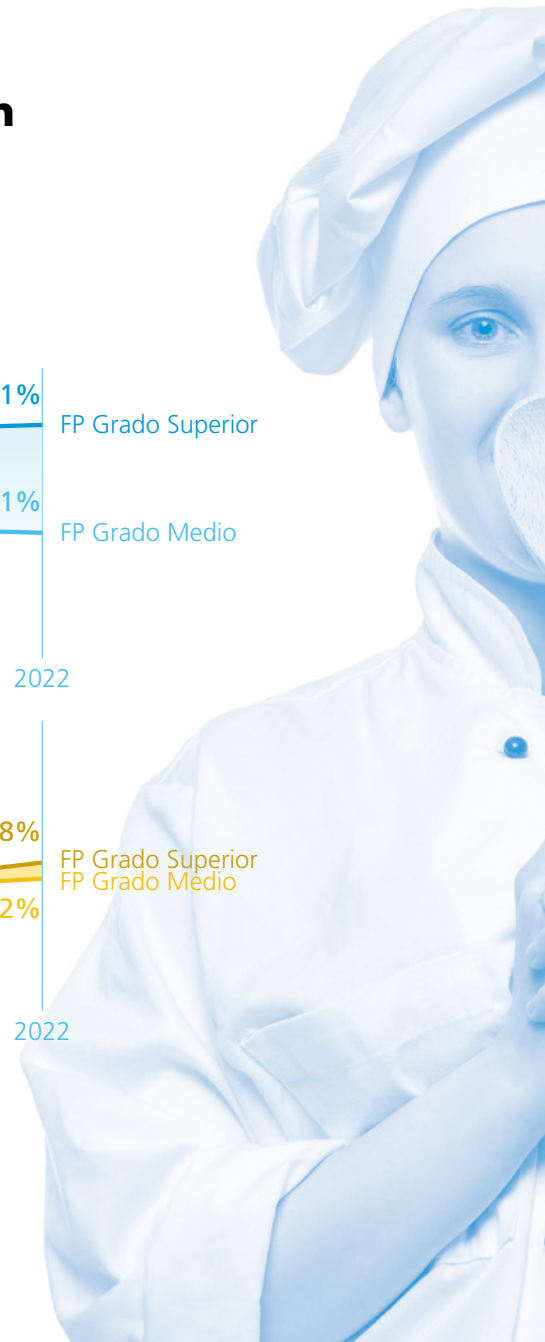


En el sector de la Hostelería el porcentaje de personas ocupadas con estudios de FP de Grado Medio y de Grado Superior es muy similar, superando levemente el 10% en ambos casos

El porcentaje de personas con estudios de FP dentro del sector es menor al de la media de todos los sectores para la FP de Grado Superior y levemente mayor para la FP de Grado Medio. A su vez, la tendencia de la ocupación de personas con estudios de FP desde 2014 hasta 2022 es positiva para ambos niveles formativos.

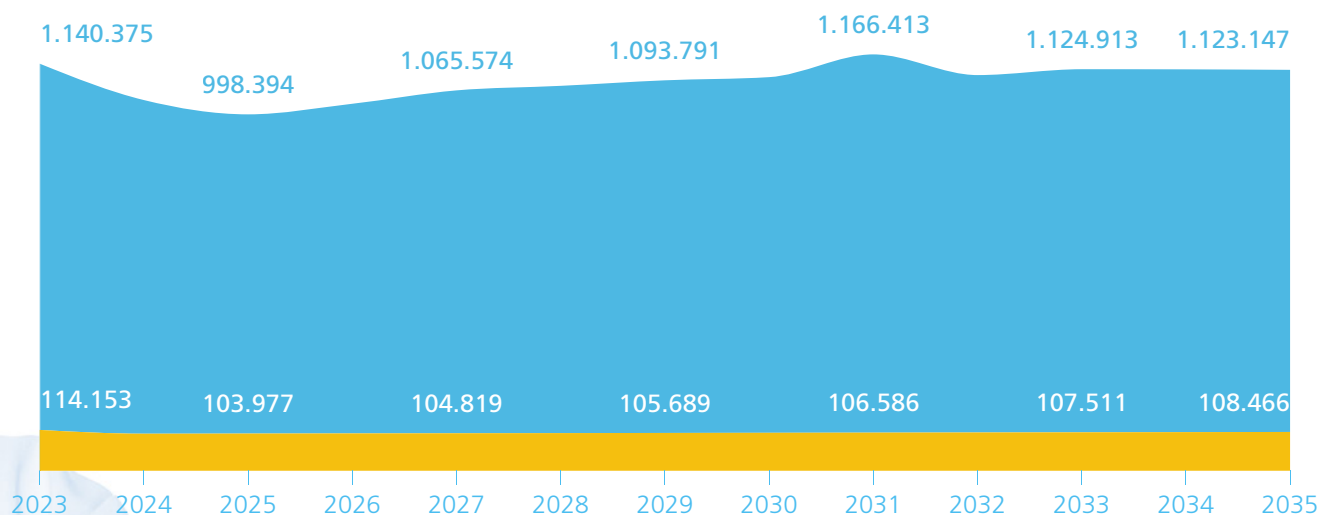


Fuente: Observatorio de la FP en España. CaixaBank Dualiza (2023)



Hasta 2035 se generarán más de 1,3 millones de oportunidades de empleo en el sector de la Hostelería

Oportunidades de empleo (2023-2035)



Total sectores	14.193.088
Reemplazo	11.565.355
Expansión	2.627.733

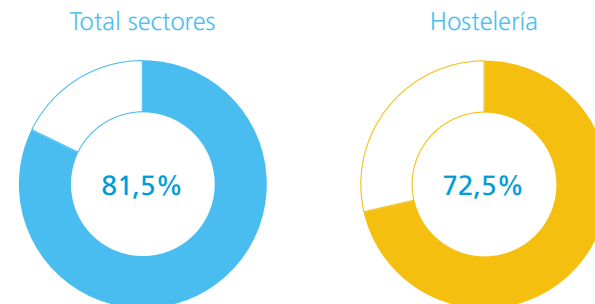
Hostelería	1.385.577
Reemplazo	1.004.697
Expansión	380.880

Fuente: Observatorio de la FP en España. CaixaBank Dualiza (2023)

Según las previsiones de Cedefop, la Hostelería representa al 9,7% de las oportunidades de empleo totales que se van a abrir en los próximos 14 años, desde 2023 hasta 2035.

Existen dos fuerzas motoras para la generación de oportunidades de empleo, la expansión (o por el contrario, contracción) de un sector económico o el remplazo de personas que abandonan el mercado laboral principalmente por jubilación. Como consecuencia del envejecimiento de la población ocupada, el remplazo generará el mayor porcentaje de oportunidades de empleo. Concretamente, dentro de la Hostelería, el 72,5% del total.

Oportunidades de empleo 2023-2035 por remplazo




Fuente: Observatorio de la FP en España. CaixaBank Dualiza (2023)

Se estima que el 22% de las oportunidades de empleo generadas en el sector de la Hostelería estarán destinadas a la FP

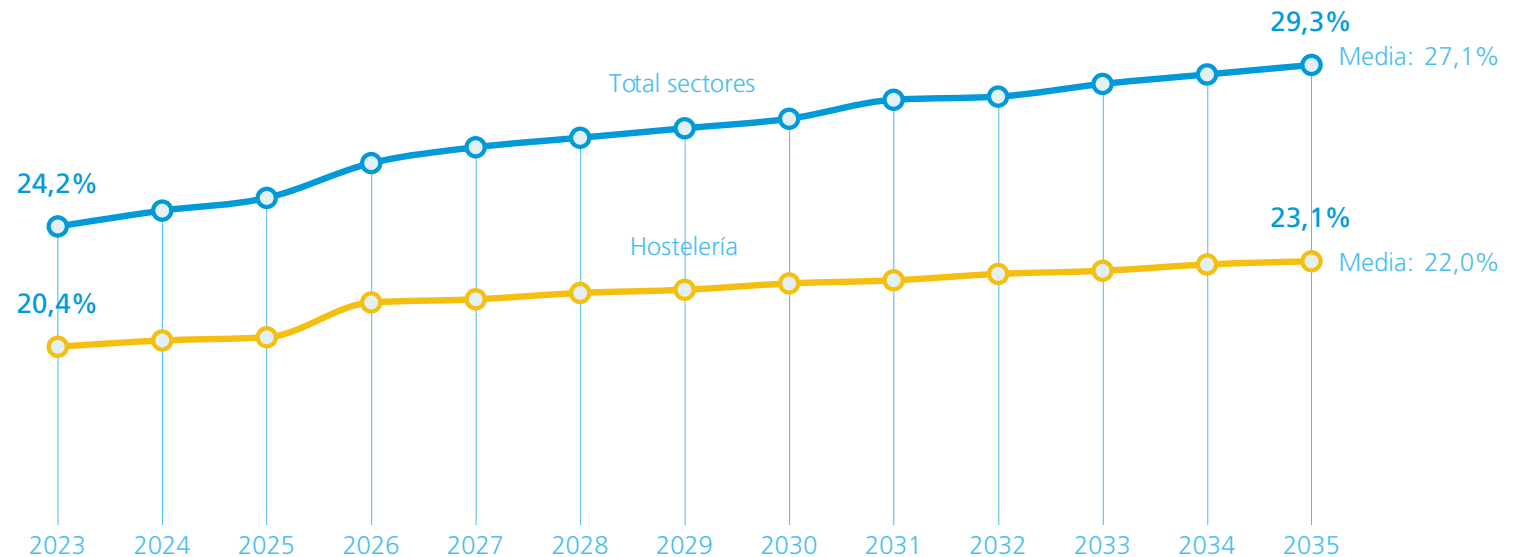
7,9%
de todas las oportunidades destinadas a la FP serán en Hostelería

Oportunidades de empleo para la FP (2023-2035)



Fuente: Observatorio de la FP en España. CaixaBank Dualiza (2023)

Porcentaje de oportunidades de empleo para la FP (2023-2035)

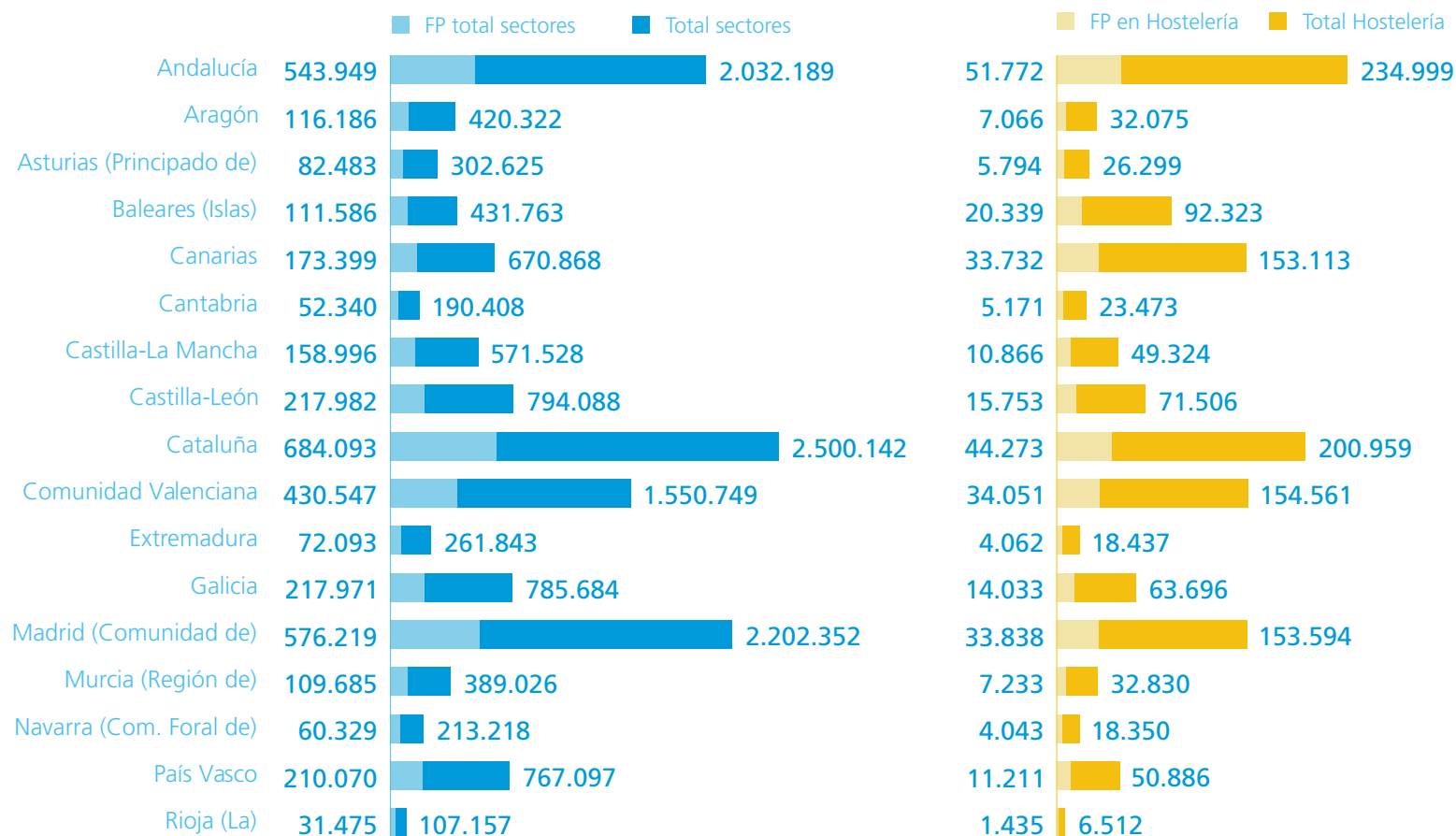


Fuente: Observatorio de la FP en España. CaixaBank Dualiza (2023)

El potencial de la FP durante los próximos años (2023-2035) dentro del sector es considerable ya que el 22% de las oportunidades de empleo se adscriben a la misma. Aún así, en este punto y dado el bajo nivel de formación de un elevado número de personas ocupadas dentro del sector, ofrece margen de crecimiento. De hecho, se sitúa a más de 5 p.p del promedio del total del mercado español (27,1%).

Andalucía, Cataluña y Comunidad Valenciana son las comunidades autónomas que más oportunidades de empleo generarán en el total de Hostelería

Oportunidades de empleo (estimadas para el periodo 2023-2035) totales y para la FP, por comunidades autónomas



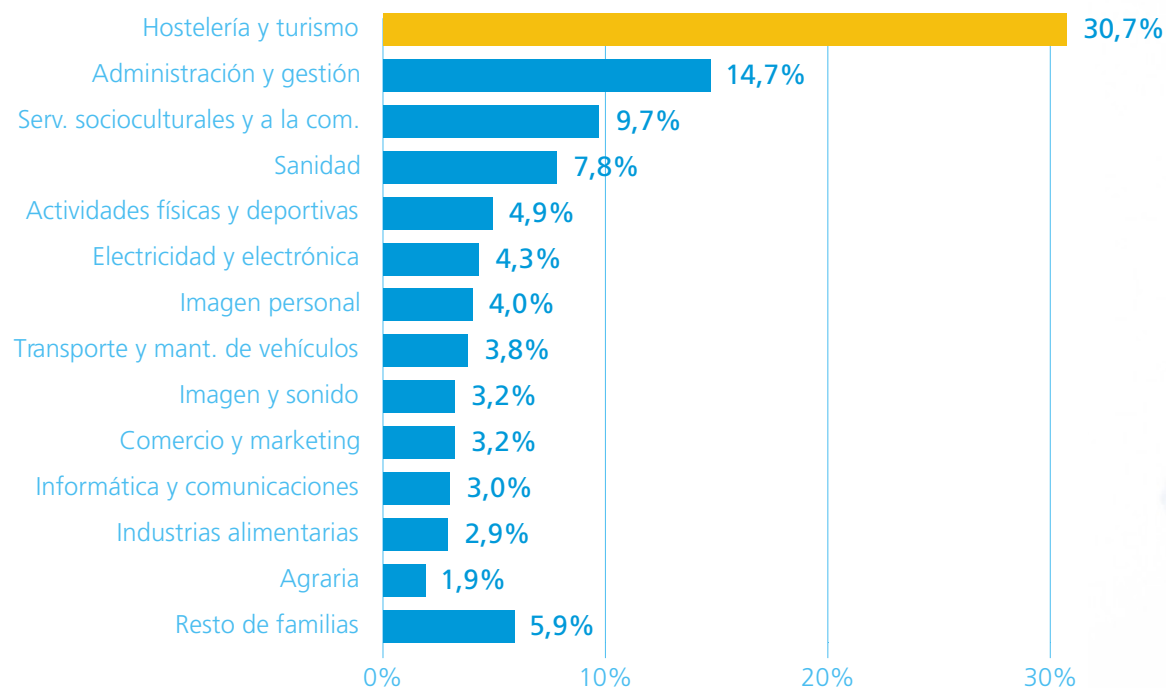
Fuente: Observatorio de la FP en España. CaixaBank Dualiza (2023)

Nota: Debido a diferencias en la estimación de oportunidades de empleo autonómicas por la aplicación de diferentes ratios correctores, el sumatorio de las oportunidades de las CC.AA no se corresponde con el total de oportunidades de empleo para España. Por otra parte, debido a la falta de representatividad estadística, no se estiman las oportunidades de empleo para Ceuta y Melilla.



Casi un tercio (30,7%) de los ocupados con FP en Hostelería provienen de la familia profesional de Hostelería y turismo

Titulados en FP ocupados en el sector del Hostelería, por familias profesionales (cohortes 2017 a 2022)



Fuente: Encuesta de Transición Educativo-Formativa e Inserción Laboral (ETEFIL) del INE

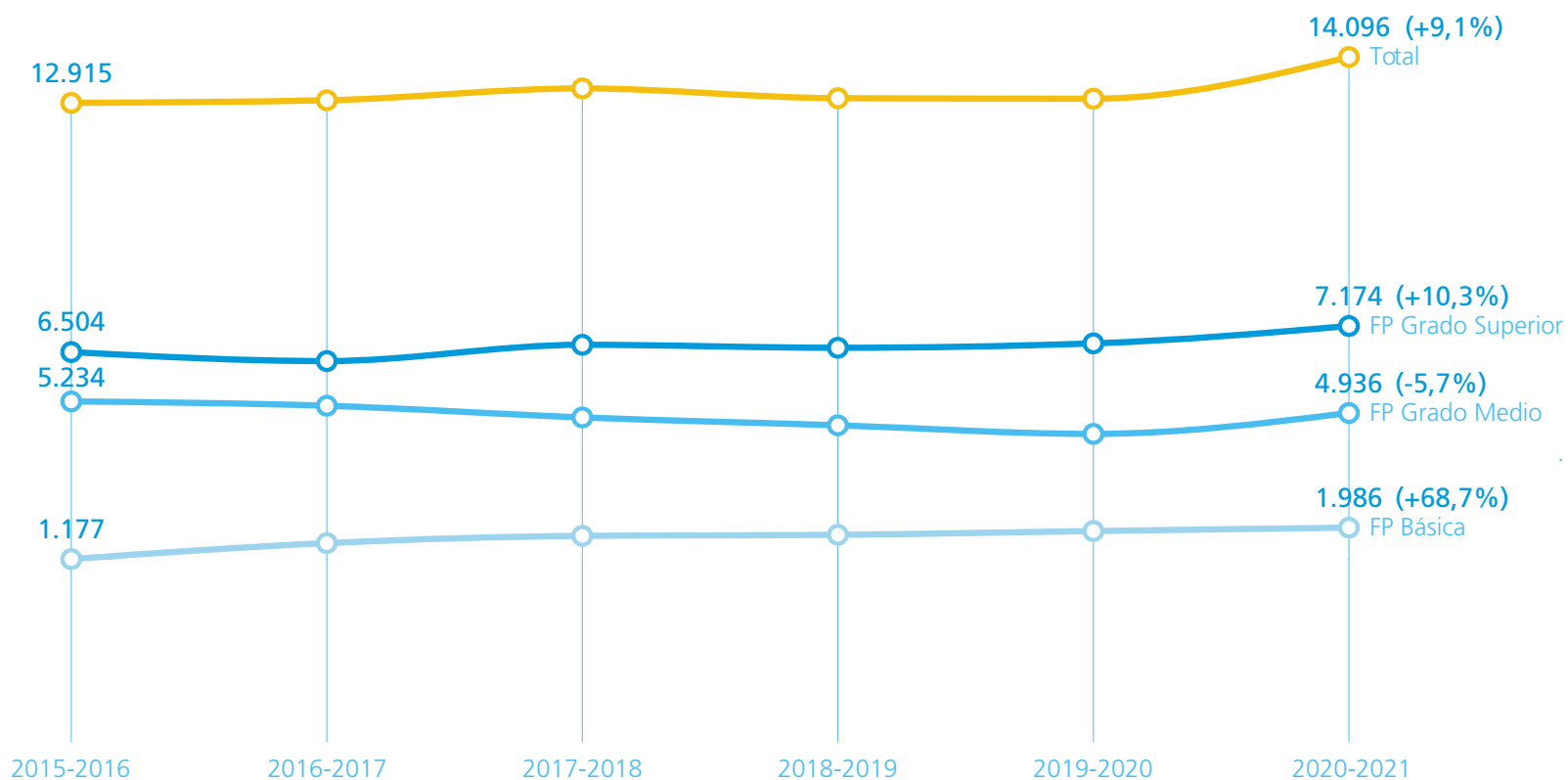
La segunda familia profesional en importancia dentro del sector es Administración y gestión (14,7%), seguida por Servicios socioculturales a la comunidad (9,7%), Sanidad (7,8%) y Actividades físicas y deportivas (4,9%). El 67,8% de los trabajadores del sector de la Hostelería proviene de estas 5 familias profesionales.



El 50% de los titulados en Hostelería y turismo proviene de Grado Superior

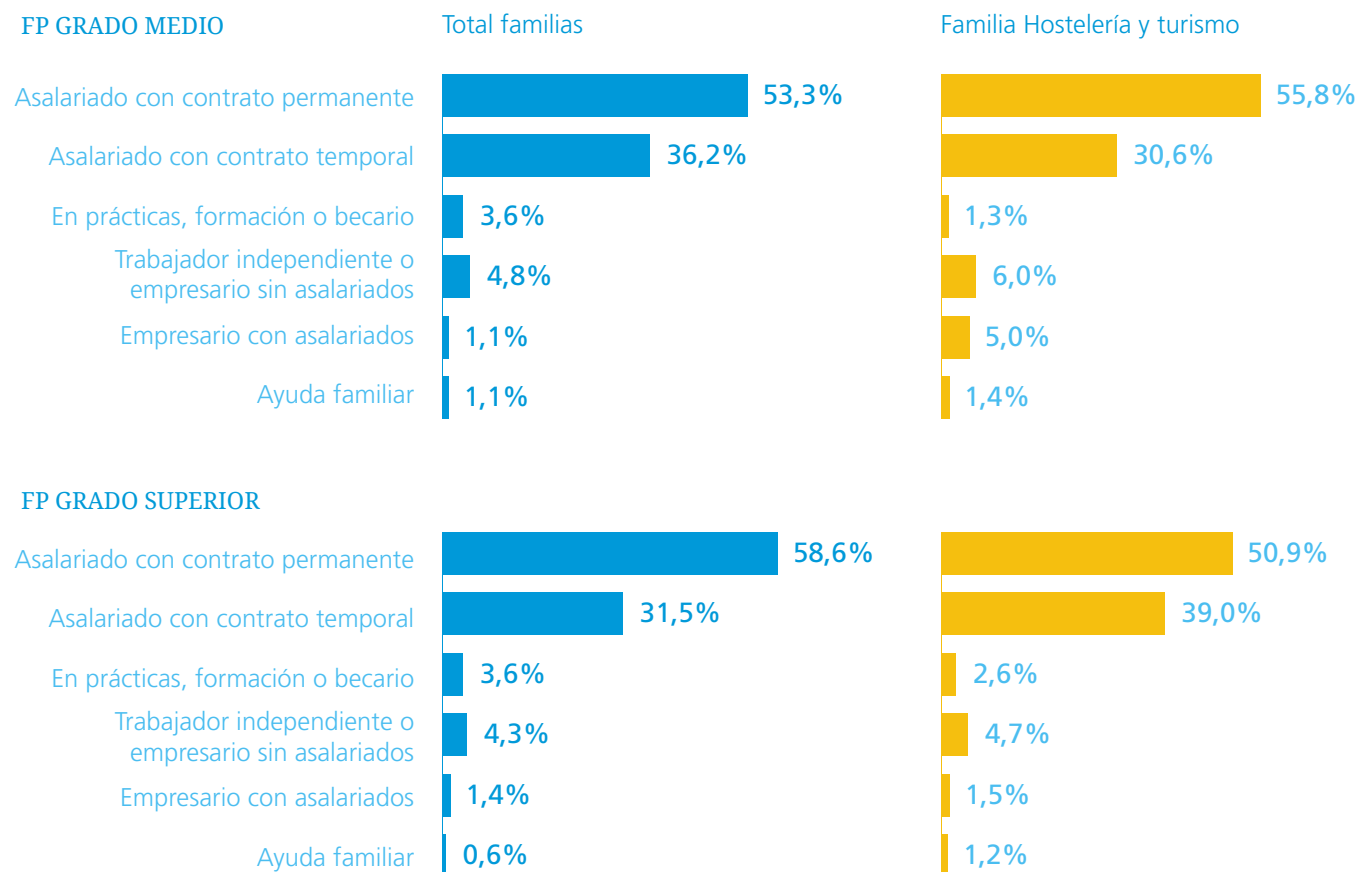
La titulación desde el curso 2015-2016 ha crecido notablemente dentro de la Familia Profesional Hostelería y turismo en 1.181 personas (9%). Este aumento se ha dado en la FP Básica y en la FP de Grado Superior. La FP de Grado Medio ha titulado en el curso 2020-2021 a 298 personas menos (-5,7%).

Nº de personas tituladas en la familia profesional de Hostelería y variación respecto al curso 2015-2016, por niveles educativos



La familia de Hostelería y turismo tiene un mayor porcentaje de contratación permanente en las personas ocupadas con estudios de Grado Medio

Situación laboral de los titulados en FP en el curso 2013-2014 ocupados en 2019



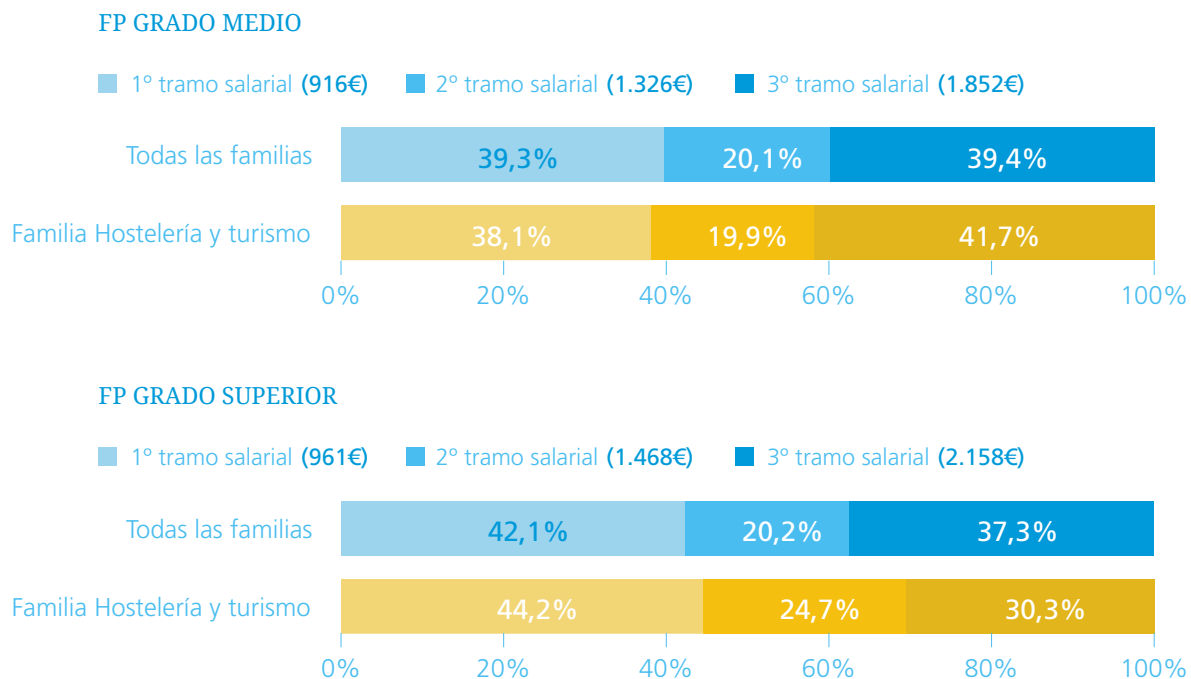
+50%
de los titulados de FP de Hostelería y turismo tiene contrato indefinido

Dentro de la familia profesional de Hostelería y turismo la contratación permanente al cuarto año de haber finalizado los estudios es mayor que para la media general en el Grado Medio (2.5%) y menor en el Grado Superior (-7,7%). Igualmente, el porcentaje de empresarios con asalariados es mayor en el Grado Medio (3,9%) y muy similar a la media general en el Grado Superior. La contratación temporal es elevada para las personas con Grado Superior (39%) frente al total de ocupados con FP (31,5%).

Conexión del sector con la FP

La media del salario prorrateado, según la base de cotización a la Seguridad Social, en la familia profesional de Hostelería y turismo es muy similar a la de todas las familias profesionales en el Grado Medio. En el caso de Grado Superior destaca el mayor porcentaje en el primer tramo salarial (44,2%).

Distribución de los titulados de FP según tramos de bases de cotización a la Seguridad Social (2021-2022)



Fuente: Observatorio de la FP en España. CaixaBank Dualiza (2023)

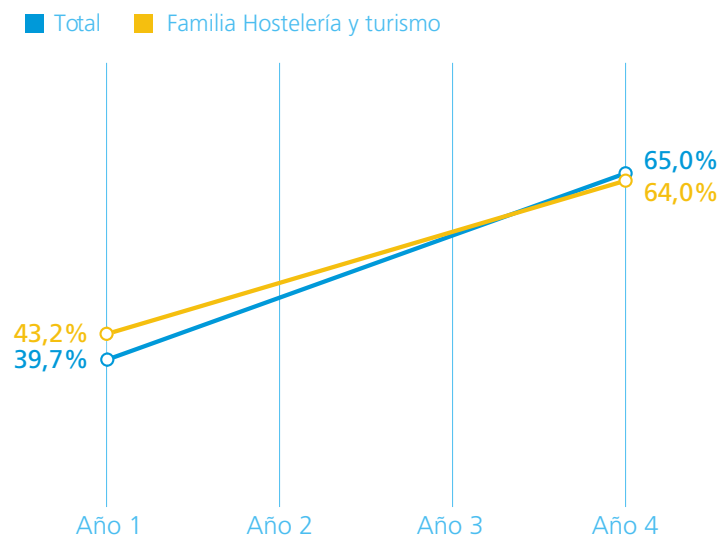


La tasa de afiliación a la Seguridad Social de las personas egresadas de Hostelería y turismo, al cuarto año de finalizar los estudios, se sitúa alrededor del 64% para el Grado Medio y Superior

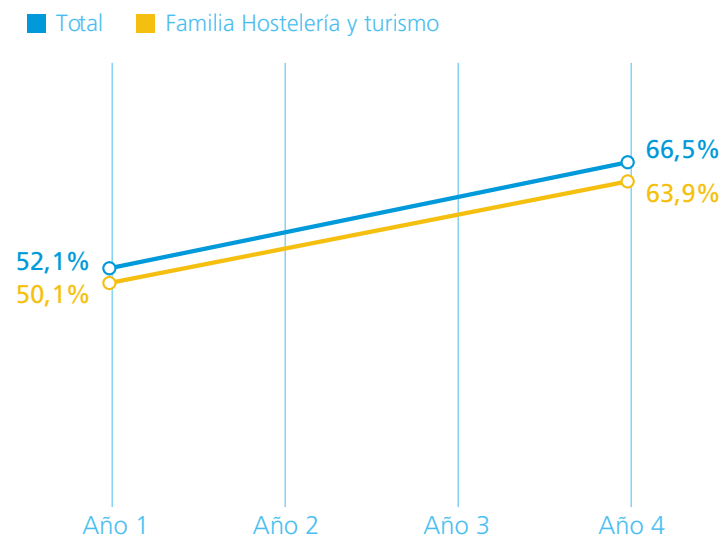
La afiliación a la Seguridad Social de las personas procedentes de la Familia Profesional de Hostelería y turismo con Grado Superior es más elevada en el Grado Medio. En el cuarto año el porcentaje se equipara rondando el 64%.

Tasa de afiliación a la Seguridad Social de titulados de FP en el primer y cuarto año tras la titulación.
Cohorte de titulados del curso 2017-2018

FP GRADO MEDIO



FP GRADO SUPERIOR



Fuente: Observatorio de la FP en España. CaixaBank Dualiza (2023)



Para saber más sobre la FP en el sector de la Hostelería

Observatorio de la Formación Profesional. Caixabank Dualiza

FP Análisis 22. La FP en Hostelería y Turismo

Manual de acogida de estudiantes. Formación Dual en el sector de la restauración

