



CaixaBank

dualiza

Estudios

 Observatorio de la
Formación Profesional
en España

Informe 2024

Aragón

Observatorio de la
Formación Profesional
en España

Informe 2024

La Formación Profesional
ante los retos de sostenibilidad
medioambiental en España



CaixaBank

dualiza

 Orkestra

INSTITUTO VASCO
DE COMPETITIVIDAD
FUNDACIÓN DEUSTO



Aragón

860.551
personas

(15-64 años a 1 de julio de 2022)



España: **31.627.745**

28.486
estudiantes de FP

(Curso 2022-2023.
Incluye FP Básica)



España: **1.080.963**

19,1%
Crecimiento
acumulado
de estudiantes

(Desde el curso
2018-2019)

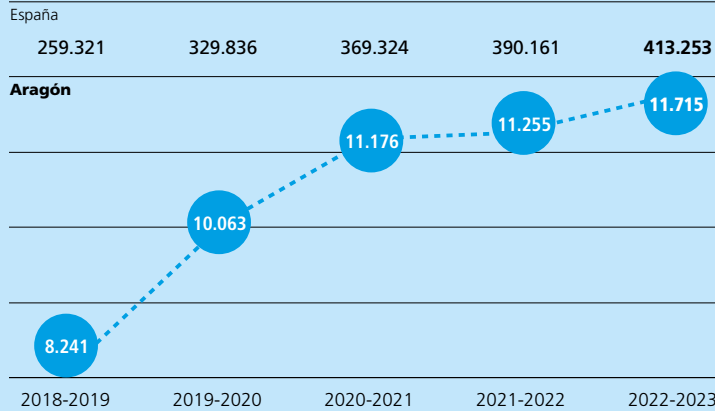


España: **29,1%**

1



Evolución de la matriculación en ciclos verdes tractores en los últimos cinco cursos y crecimiento acumulado



Crecimiento acumulado (%)

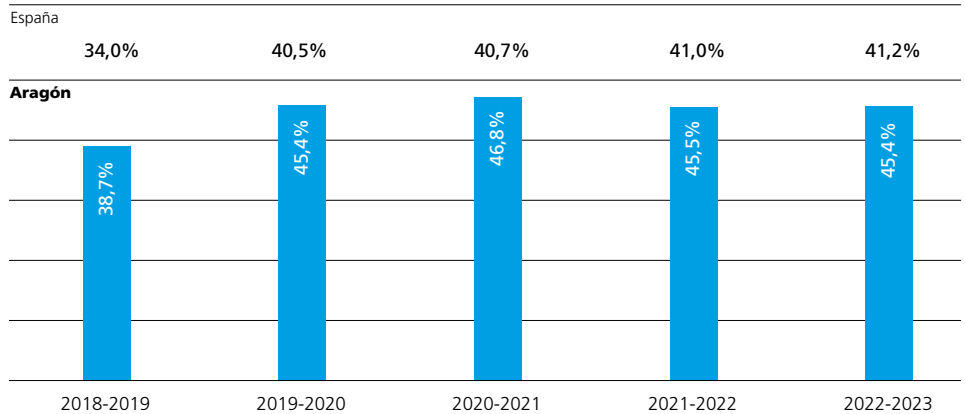
59,4%
España

42,2%
Aragón

2



Estudiantes en ciclos verdes tractores respecto al total de la matriculación en FP en los últimos cinco cursos (%)



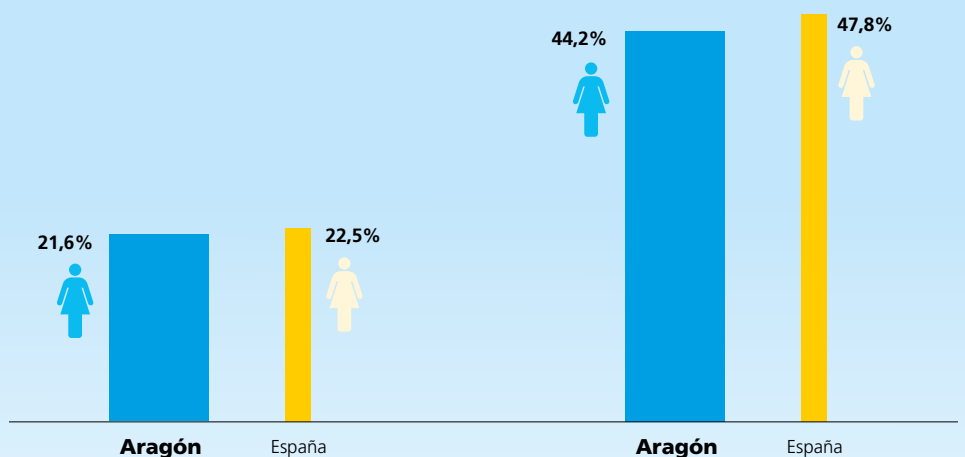
3



Mujeres matriculadas en ciclos verdes tractores y en toda la FP (2022-2023) (%)

Mujeres matriculadas en ciclos verdes tractores sobre el total de matriculados en esos ciclos

Mujeres matriculadas en FP (Grado Medio y Grado Superior) sobre el total de matriculados en esos niveles





Aragón

4



Top 5 de ciclos verdes tractores con mayor matriculación (2022-2023)

Aragón

- 1 Técnico Superior en Administración y Finanzas | 1.554
- 2 Técnico Superior en Desarrollo de Aplicaciones Multiplataforma | 1.070
- 3 Técnico en Sistemas Microinformáticos y Redes | 1.050
- 4 Técnico Superior en Desarrollo de Aplicaciones Web | 688
- 5 Técnico Superior en Instalaciones Eléctricas y Automáticas | 669

España

- 1 Técnico Superior en Administración y Finanzas | 64.310
- 2 Técnico en Sistemas Microinformáticos y Redes | 47.972
- 3 Técnico Superior en Desarrollo de Aplicaciones Multiplataforma | 30.987
- 4 Técnico Superior en Desarrollo de Aplicaciones Web | 28.184
- 5 Técnico Superior en Administración de Sistemas Informáticos en Red | 24.023

5



Evolución del número de personas en ocupaciones verdes prioritarias, total y con FP (2019 y 2023)

Nº total de personas ocupadas

España	19.779.312	21.182.205
	2019	2023

Crecimiento acumulado **7,1%**

Nº de personas en ocupaciones verdes prioritarias

España	5.279.481	5.916.009
	2019	2023

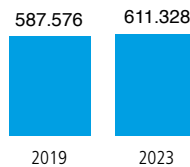
Crecimiento acumulado **12,1%**

Nº de personas con FP en ocupaciones verdes prioritarias

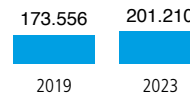
España	1.304.982	1.558.673
	2019	2023

Crecimiento acumulado **19,4%**

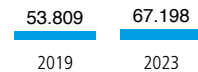
Aragón



Crecimiento acumulado **4,0%**



Crecimiento acumulado **15,9%**



Crecimiento acumulado **24,9%**

6



Personas en ocupaciones verdes prioritarias, total y con FP (2023) (%)

Personas en ocupaciones verdes prioritarias sobre el total de ocupados



Personas con FP en ocupaciones verdes prioritarias sobre el total de personas en esas ocupaciones





Aragón

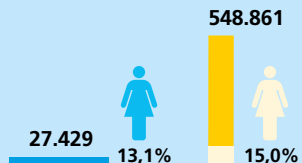
7



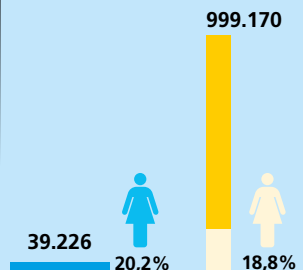
Personas con FP en ocupaciones verdes prioritarias y porcentaje de mujeres (2023)

Personas con FP de Grado Medio en ocupaciones verdes prioritarias


● Aragón ● España



Personas con FP de Grado Superior en ocupaciones verdes prioritarias



Personas con FP (Grado Medio y Grado Superior) en ocupaciones verdes prioritarias



8



Top 5 de ocupaciones verdes prioritarias con mayor población ocupada (2023)

Aragón

1	Montadores y ensambladores en fábricas	39.198
2	Conductores de camiones	35.555
3	Trabajadores cualificados en act. agrícolas (excepto en huertas, invernaderos, viveros y jardines)	32.023
4	Mecánicos y ajustadores de maquinaria	31.865
5	Agentes y representantes comerciales	28.331

España

1	Agentes y representantes comerciales	901.952
2	Conductores de camiones	883.843
3	Mecánicos y ajustadores de maquinaria	821.033
4	Empleados contables y financieros	760.520
5	Peones agrícolas	588.838

9



Top 5 de actividades económicas (CNAE) con mayor población en ocupaciones verdes prioritarias (2023) (% sobre el total de ocupados en la actividad)

Aragón


1	Agricultura, ganadería, silvicultura y pesca	95,2%
2	Suministro de agua, act. de saneamiento, gestión de residuos y descontaminación*	76,8%
3	Información y comunicaciones	67,9%
4	Suministro de energía eléctrica, gas, vapor y aire acondicionado*	66,5%
5	Industria manufacturera	49,1%

España

1	Agricultura, ganadería, silvicultura y pesca	94,7%
2	Suministro de agua, act. de saneamiento, gestión de residuos y descontaminación	71,9%
3	Información y comunicaciones	70,6%
4	Suministro de energía eléctrica, gas, vapor y aire acondicionado	61,2%
5	Actividades profesionales, científicas y técnicas	43,7%

*Baja representatividad estadística

10

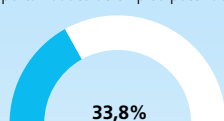


Oportunidades de empleo de 2025 a 2035

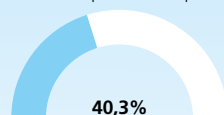
Aragón

356.389 oportunidades de empleo totales

% de oportunidades de empleo potencialmente verde



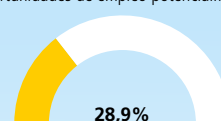
% de oportunidades de empleo potencialmente verde para la FP sobre el total de oportunidades potencialmente verdes



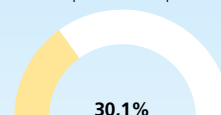
España

12.036.637 oportunidades de empleo totales

% de oportunidades de empleo potencialmente verde



% de oportunidades de empleo potencialmente verde para la FP sobre el total de oportunidades potencialmente verdes





CaixaBank

dualiza